

به نام خالق نور از نور






لیست مهر ماه ۱۴۰۲/۰۷/۱۷

کد	بال ولو	کد	گیت ولو	سایز	تعداد	نام محصول	تصویر
۱۰۹۲	۶۰۰,۰۰۰	-	-	۱/۲*۱/۲	۱۰۰	دوسر دنده داخل (کوتاه)	
۱۱۶۵	۸۰۰,۰۰۰	-	-	۳/۴*۳/۴	۷۵		
۱۲۶۸	۸۷۰,۰۰۰	-	-	۱*۱	۵۰		
۱۰۱۳	۱,۳۴۰,۰۰۰	-	-	۱-۱/۴*۱-۱/۴	۲۵		
۱۲۶۳	۱,۶۹۰,۰۰۰	-	-	۱-۱/۲*۱-۱/۲	۲۰		
۱۳۸۸	۱,۵۳۰,۰۰۰	۱۰۳۹	۲,۶۸۰,۰۰۰	۲*۲	۱۵-۲۰		
۱۳۰۸	۳,۴۸۰,۰۰۰	۱۰۴۰	۵,۱۱۰,۰۰۰	۲-۱/۲*۲-۱/۲	۷-۹		
۱۳۰۵	۶,۱۰۰,۰۰۰	۱۰۴۱	۷,۷۶۰,۰۰۰	۳*۳	۵-۶		
۱۴۰۳	۹,۴۲۰,۰۰۰	-	-	۴*۴	۲		
۱۰۶۷	۱,۵۳۰,۰۰۰	-	-	۲*۲	۱۵	دوسر دنده بیرون (کوتاه)	
۱۰۸۹	۸۷۰,۰۰۰	-	-	۱*۱	۵۰	یکسر دنده داخل و یکسر دنده بیرون (کوتاه)	
۱۰۷۴	۱,۳۴۰,۰۰۰	-	-	۱-۱/۴*۱-۱/۴	۲۵		
۱۳۹۱	۱,۵۳۰,۰۰۰	۱۰۴۲	۲,۶۸۰,۰۰۰	۲*۲	۱۵		
۱۴۱۸	۳,۴۸۰,۰۰۰	-	-	۲-۱/۲*۲-۱/۲	۷		
-	۱,۸۴۰,۰۰۰	-	-	۵۰*۱-۱/۲	۱۲	یکسر لی فلت و یکسر دنده بیرون (کوتاه)	
۱۴۲۵	۱,۹۵۰,۰۰۰	-	-	۵۰*۲	۱۵		
۱۴۸۵	۲,۴۱۰,۰۰۰	-	-	۶۳*۲	۱۵		
۱۴۹۰	۲,۵۹۰,۰۰۰	-	-	۷۵*۲	۱۵		
۱۰۸۸	۴,۱۱۰,۰۰۰	-	-	۳*۳	۷		
۱۱۸۰	۴,۱۶۰,۰۰۰	-	-	۴*۳	۷		
۱۱۴۸	۳,۵۹۰,۰۰۰	-	-	۷۵*۷۵	۱۵	دو سر لی فلت (کوتاه)	
۱۰۹۴	۳,۹۷۰,۰۰۰	-	-	۶۳*۲	۱۰	کوپلینگ دار	
۱۳۷۶	۴,۲۵۰,۰۰۰	-	-	۷۵*۲-۱/۲	۷	(مادگی و نری) (کوتاه)	
۱۱۴۷	۲,۷۰۰,۰۰۰	-	-	۶۳*۲	۱۵	یکسر کوپلینگ مادگی و	
۱۲۹۱	۴,۵۸۰,۰۰۰	-	-	۷۵*۲-۱/۲	۱۰	یکسر دنده بیرون (کوتاه)	
۱۴۶۵	۶۶۰,۰۰۰	-	-	۲۰*۱/۲	۵۰	یکسر رابط و یکسر دنده بیرون (طرح جدید) (کوتاه)	
۱۴۶۶	۱,۰۹۰,۰۰۰	-	-	۲۵*۳/۴	۵۰		
۱۰۷۳	۱,۴۶۰,۰۰۰	-	-	۳۲*۱	۳۰		
-	-	۱۰۲۴	۲,۲۰۰,۰۰۰	۴۰*۱-۱/۴	۲۰		
۱۱۹۲	۲,۴۷۰,۰۰۰	۱۰۲۵	۲,۶۴۰,۰۰۰	۵۰*۱-۱/۲	۱۲-۱۵		
۱۲۷۸	۳,۰۴۰,۰۰۰	۱۰۲۶	۳,۳۹۰,۰۰۰	۶۳*۲	۱۰		
۱۲۸۶	۳,۶۷۰,۰۰۰	۱۰۲۷	۴,۱۴۰,۰۰۰	۷۵*۲	۷-۸		
۱۳۸۵	۴,۶۳۰,۰۰۰	-	-	۷۵*۲-۱/۲	۶		
۱۱۸۱	۷,۷۰۰,۰۰۰	-	-	۹۰*۳	۴		
-	-	۱۰۳۳	۲۲۰,۰۰۰	۱-۱/۴*۱-۱/۴	۲۰	دو سر دنده بیرون (طرح جدید) (کوتاه)	
۱۱۲۳	۲,۴۷۰,۰۰۰	۱۱۰۳	۲,۶۴۰,۰۰۰	۱-۱/۲*۱-۱/۲	۱۵		
۱۳۴۷	۳,۰۴۰,۰۰۰	۱۴۰۷	۳,۳۹۰,۰۰۰	۲*۲	۱۰		
۱۱۲۴	۴,۶۳۰,۰۰۰	-	-	۲-۱/۲*۲-۱/۲	۷		
۱۱۵۹	۲,۹۹۰,۰۰۰	-	-	۶۳*۲	۱۰	یکسر رابط یکسر دنده داخل (دسته کوتاه)	



به نام خالق نور از نور

لیست مهر ماه ۱۴۰۲/۰۷/۱۷

کد	بال ولو	کد	گیت ولو	سایز	تعداد	نام محصول	تصویر		
۱۰۶۸	۷۴۰,۰۰۰	-	-	۲۰*۲۰	۵۰	دو سر رابط (کوتاه)			
۱۰۶۹	۱,۲۹۰,۰۰۰	-	-	۲۵*۲۵	۴۰				
۱۰۷۰	۱,۵۶۰,۰۰۰	-	-	۳۲*۳۲	۳۰				
-	-	۱۰۱۷	۲,۸۲۰,۰۰۰	۴۰*۴۰	۲۰				
۱۱۹۱	۳,۱۶۰,۰۰۰	۱۰۱۸	۳,۳۹۰,۰۰۰	۵۰*۵۰	۱۵-۱۰				
۱۲۷۹	۳,۸۰۰,۰۰۰	۱۰۱۹	۴,۶۰۰,۰۰۰	۶۳*۶۳	۱۰				
۱۲۶۴	۴,۲۴۰,۰۰۰	۱۰۲۰	۵,۵۲۰,۰۰۰	۶۳*۷۵	۸-۷				
۱۳۸۷	۵,۹۰۰,۰۰۰	۱۰۲۱	۸,۲۷۰,۰۰۰	۷۵*۷۵	۷N-۵				
۱۳۸۹	۱۰,۴۱۰,۰۰۰	۱۰۲۲	۱۳,۱۱۰,۰۰۰	۹۰*۹۰	۴				
۱۵۰۴	۱۴,۱۳۰,۰۰۰	۱۰۲۳	۲۳,۵۰۰,۰۰۰	۱۱۰*۱۱۰	۳-۲				
-	-	۱۱۶۴	۲,۸۲۰,۰۰۰	۴۰*۱-۱/۴	۲۰	یکسر رابط و یکسر دنده بیرون (مهره ماسوره دار) کوتاه			
۱۴۸۸	۳,۱۶۰,۰۰۰	۱۱۶۰	۳,۳۹۰,۰۰۰	۵۰*۱-۱/۲	۱۰				
۱۱۶۲	۳,۸۰۰,۰۰۰	۱۰۳۰	۴,۶۰۰,۰۰۰	۶۳*۲	۱۰				
۱۱۵۷	۴,۲۴۰,۰۰۰	۱۰۳۱	۵,۵۲۰,۰۰۰	۷۵*۲	۸				
۱۳۹۰	۵,۹۰۰,۰۰۰	۱۴۵۸	۸,۲۷۰,۰۰۰	۷۵*۲ ۱/۲	۵				
۱۴۸۹	۱۰,۴۱۰,۰۰۰	۱۴۲۹	۱۳,۱۱۰,۰۰۰	۹۰*۳	۴				
-	-	۱۰۰۸	۴,۶۹۰,۰۰۰	۴۰*۴۰	۱۰	ضد سرقت (بلند)			
-	-	۱۴۵۹		۴۰*۱-۱/۴	۱۰				
۱۰۹۸	۴,۷۷۰,۰۰۰	۱۰۰۹	۵,۲۵۰,۰۰۰	۵۰*۵۰	۸				
۱۱۹۵		۱۰۹۹		۵۰*۱-۱/۲	۸				
۱۱۰۱	۵,۲۵۰,۰۰۰	۱۱۴۱	۶,۶۳۰,۰۰۰	۶۳*۶۳	۶			دو سر رابط	
۱۱۴۴		۱۱۴۲		۶۳*۲	۶				
۱۳۶۸	۵,۸۹۰,۰۰۰	۱۰۱۱	۷,۳۰۰,۰۰۰	۷۵*۶۳	۵				
۱۰۴۶		۱۳۳۹		۷۵*۲	۵				
۱۲۰۲	۷,۲۸۰,۰۰۰	۱۳۴۱	۱۰,۱۱۰,۰۰۰	۷۵*۷۵	۵				
۱۱۸۷		۱۱۷۰		۷۵*۲-۱/۲	۵				
۱۱۵۴	۱۱,۴۷۰,۰۰۰	۱۱۱۸	۱۴,۶۷۰,۰۰۰	۹۰*۹۰	۴	یکسر رابط و یکسر دنده			
۱۴۲۶		۱۱۸۸		۹۰*۳	۴				
۱۵۰۸	۱۶,۳۶۰,۰۰۰	۱۳۴۳	۲۵,۹۵۰,۰۰۰	۱۱۰*۱۱۰	۲				
۱۴۲۰	۸,۶۱۰,۰۰۰	-	-	۶۳*۶۳*۶۳	۵				



به نام خالق نور از نور





لیست مهر ماه ۱۴۰۲/۰۷/۱۷

کد	بال ولو	کد	گیت ولو	سایز	تعداد	نام محصول	تصویر
۱۴۱۲	۱۷,۴۶۰,۰۰۰	۱۰۴۳	۲۰,۱۳۰,۰۰۰	۹۰*۹۰	۴	دو سر فلنج (کوتاه)	
-	-	۱۲۴۷	۲۸,۷۵۰,۰۰۰	۱۱۰*۱۱۰	۲		
-	-	۱۴۲۱	۴۶,۷۵۰,۰۰۰	۱۶۰*۱۶۰	۱		
۱۴۴۶	۱۵,۱۴۰,۰۰۰	۱۰۴۵	۱۷,۷۱۰,۰۰۰	۹۰*۹۰	۴	یکسر رابط و یکسر فلنج (کوتاه)	
-	-	۱۲۴۹	۲۶,۹۳۰,۰۰۰	۱۱۰*۱۱۰	۲		
۱۳۹۷	۱۹,۷۴۰,۰۰۰	۱۲۲۰	۲۱,۶۱۰,۰۰۰	۹۰*۹۰	۴	دو سر فلنج (بلند)	
-	-	۱۲۲۱	۳۱,۳۷۰,۰۰۰	۱۱۰*۱۱۰	۲		
-	-	۱۳۵۸	۵۰,۸۲۰,۰۰۰	۱۶۰*۱۶۰	۱		
۱۴۴۴	۱۷,۵۳۰,۰۰۰	۱۲۲۲	۱۹,۶۰۰,۰۰۰	۹۰*۹۰	۴	یکسر رابط و یکسر فلنج (بلند)	
-	-	۱۳۲۴	۲۹,۵۰۰,۰۰۰	۱۱۰*۱۱۰	۲		
۱۳۱۳b-۱۳۱۴d	۲,۷۹۰,۰۰۰	-	-	۵۰*۲*۵۰	۱۵	سه راهی دو سر لی فلت یکپارچه و یکسر دنده داخل انشعاب از کف (کوتاه) / دنده بیرون	
۱۵۰۶b-۱۵۰۷d	-	-	-	۶۳*۲*۶۳	-		
۱۳۶۴b-۱۳۴۸d	۳,۰۶۰,۰۰۰	-	-	۷۵*۲*۷۵	۱۰		
۱۱۷۵	۵,۴۷۰,۰۰۰	-	-	۶۳*۲*۶۳	۱۰	سه راهی دو سر رابط و یکسر دنده داخل	
۱۳۶۵	۶,۴۴۰,۰۰۰	-	-	۷۵*۲*۷۵	۷		
۱۴۶۳	۱۳,۹۸۰,۰۰۰	-	-	۹۰*۳*۹۰	۴		
۱۲۰۴	۱,۹۴۰,۰۰۰	-	-	۳۲*۱*۳۲	-	سه راهی دو سر رابط و یکسر دنده داخل انشعاب از جانب	
۱۴۷۷	۴,۲۵۰,۰۰۰	-	-	۵۰*۱-۱/۲*۵۰	۱۲		
۱۳۳۰	۵,۴۷۰,۰۰۰	-	-	۶۳*۲*۶۳	۱۰		
۱۳۷۳	۶,۴۴۰,۰۰۰	-	-	۷۵*۲*۷۵	۷		
۱۱۴۶	۸,۸۶۰,۰۰۰	-	-	۷۵*۲-۱/۲*۷۵	۷		
۱۲۱۹	۱۳,۹۸۰,۰۰۰	-	-	۹۰*۳*۹۰	۴		
۱۴۹۹	-	-	-	۳۲*۳۲*۳۲	-	سه راهی سه سر رابط	
۱۱۴۵	۶,۱۳۰,۰۰۰	-	-	۶۳*۶۳*۶۳	۶		
۱۵۰۱	۹,۴۹۰,۰۰۰	-	-	۷۵*۷۵*۷۵	۶		
۱۳۳۸	-	-	-	۹۰*۷۵*۹۰	۳		
۱۳۳۹	۱۸,۲۲۰,۰۰۰	-	-	۹۰*۹۰*۹۰	۳		
۱۲۱۴	۲,۹۷۰,۰۰۰	-	-	۱-۱/۲*۱-۱/۲*۱-۱/۲	۲۰	سه راهی سه سر دنده داخل	
۱۱۵۵	۳,۳۲۰,۰۰۰	-	-	۲*۲*۲	۱۵		
۱۱۶۳	۸,۸۶۰,۰۰۰	-	-	۳*۳*۳	۷		
۱۱۰۰	۴,۴۵۰,۰۰۰	-	-	۵۱*۲	۱۰	شیربال ولو سه راهی اتصال سریع زیر آبپاش	
۱۴۱۳	۳,۸۲۰,۰۰۰	-	-	۶۳*۶۳*۶۳	۵	سه راهی سه سر کوپلینگ R و L	
۱۴۱۴	۳,۲۰۰,۰۰۰	-	-	۶۳*۲*۶۳	۱۰	سه راهی دو سر کوپلینگ و یکسر دنده داخل	
۱۴۹۴	۶,۲۷۰,۰۰۰	-	-	۷۵*۲*۷۵	۵	R و L	



به نام خالق نور از نور

لیست مهر ماه ۱۴۰۲/۰۷/۱۷

کد	بال ولو	کد	گیت ولو	سایز	تعداد	نام محصول	تصویر
-	-	-	۱,۹۴۰,۰۰۰	۴۰*۴۰		دوسر جوش (کوتاه)	
-	-	۱۳۶۲	۲,۴۰۰,۰۰۰	۵۰*۵۰	۱۰		
۱۱۶۹	۲,۷۸۰,۰۰۰	۱۲۷۵	۳,۳۲۰,۰۰۰	۶۳*۶۳	۱۰		
۱۳۳۷	۳,۹۶۰,۰۰۰	۱۳۲۱	۷,۱۳۰,۰۰۰	۷۵*۷۵	۱۰		
۱۲۹۵	۷,۱۸۰,۰۰۰	۱۱۴۹	۹,۱۵۰,۰۰۰	۹۰*۹۰	۵-۴		
-	-	۱۳۳۵	۱۷,۸۹۰,۰۰۰	۱۱۰*۱۱۰	۴		
-	-	۱۳۸۳	۳۴,۸۵۰,۰۰۰	۱۶۰*۱۶۰	۱		
-	-	۱۳۲۶	۴,۲۶۰,۰۰۰	۴۰*۴۰	۲	دوسر جوش (بلند)	
-	-	۱۳۲۷	۴,۷۴۰,۰۰۰	۵۰*۵۰	۱۵		
۱۳۴۰	۴,۷۸۰,۰۰۰	۱۳۲۵	۵,۶۹۰,۰۰۰	۶۳*۶۳	۱۰		
۱۳۱۰	۶,۲۵۰,۰۰۰	۱۳۲۸	۹,۳۷۰,۰۰۰	۷۵*۷۵	۶-۸		
۱۴۱۶	۹,۴۰۰,۰۰۰	۱۳۴۵	۱۱,۶۲۰,۰۰۰	۹۰*۹۰	۴		
-	-	۱۳۳۴	۲۰,۶۲۰,۰۰۰	۱۱۰*۱۱۰	۵		
-	-	۱۴۷۱	۳۸,۹۷۰,۰۰۰	۱۶۰*۱۶۰	۱۵		
۱۰۹۷	۱,۱۰۰,۰۰۰	دنده داخل		۳۸*۱-۱/۲	۲۰	کوپل دو قلاب	
۱۲۷۰	۱,۲۵۰,۰۰۰			۵۱*۱-۱/۲	۲۰		
۱۲۶۰	۱,۱۰۰,۰۰۰	دنده بیرون		۳۸*۲	۲۰		
۱۲۶۶	۱,۲۵۰,۰۰۰			۵۱*۲	۲۰		
۲۰۰۹		۸۰۰,۰۰۰		۲۵*۲۵		دوسر جوش ساختمانی	
۲۱۱۶		۸۷۰,۰۰۰		۳۲*۳۲			

